

Gérants

Alice Lhabouz



Sothira Ngauv



Informations clés et caractéristiques

Valeur liquidative (EUR) 139 738,34
Actif net global (M EUR) 4,2

Date de création 29/12/2016
Devise du fonds / de la part EUR / EUR
Structure légale du fonds FCP
Domicile du fonds France
Type de part Capitalisation
Indice de référence Aucun
Classification AMF Actions internationales
Durée de placement recommandée 5 ans
Classification SFDR Article 8
Code ISIN FR0013219490
Code Bloomberg TREROBI FP

Fonctionnement

Société de gestion Trecento Asset Management
Fréquence de valorisation Quotidienne
Cut-off 16h30
Règlement J+2
Investissement minimum initial 1 part
Valorisateur Caceis
Dépositaire Caceis

Frais

Droits d'entrée (maximum) Néant
Droits de sortie (maximum) Néant
Frais de gestion annuels 1,5% TTC max.
Commissions de surperformance 15% TTC max. de la performance au-delà de 7%
High water mark Oui

Profil de risque et de rendement



1	2	3	4	5	6	7
---	---	---	---	---	---	---

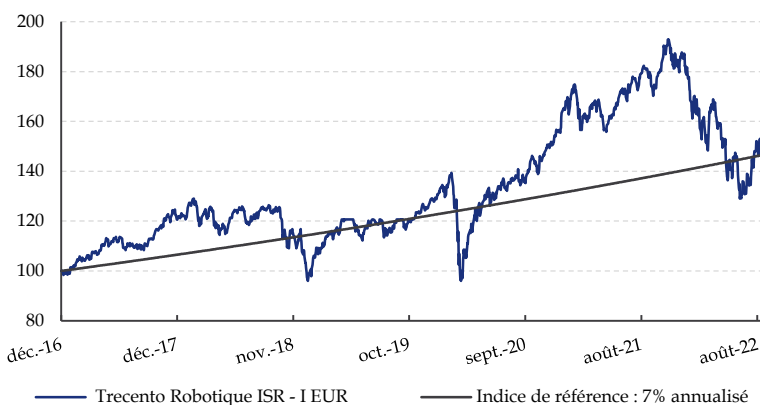
- Le niveau de risque ne préjuge pas du niveau de risque futur
- La catégorie de risque associée à ce fonds n'est pas garantie et pourra évoluer dans le temps
- La catégorie la plus faible ne signifie pas "sans risque"

Objectif de gestion

Trecento Robotique ISR est un OPCVM (UCITS V) qui investit en actions de sociétés internationales exposées au secteur de la robotique (notamment les concepteurs/assembleurs de robots et leurs équipementiers fournisseurs de composants, matériel, matière, traitement de données, logiciels ou autres services) et ce sans référence à un indice. Son objectif est d'offrir une performance annuelle supérieure à 7% nette de frais sur la durée de placement recommandée d'un minimum de cinq ans. Cet objectif de performance est associé à un objectif de gestion extra-financier visant à exclure les sociétés aux pratiques ESG (Environnement, Social, Gouvernance) contestables (via une politique d'exclusion normative et sectorielle) et à sélectionner les sociétés affichant les meilleures pratiques ESG - approche « best-in-class ». Le fonds est ainsi investi selon une démarche socialement responsable qui concilie la recherche de performance avec le développement et l'encouragement de meilleures pratiques environnementales, sociales et de gouvernance par un dialogue avec les entreprises.

Performance cumulée depuis création

(base 100 - nette de frais)



Performances par année calendaire (%)

	2021	2020	2019	2018	2017
TR - I EUR	20,44%	20,14%	28,45%	-17,20%	20,67%
Indice	7,00%	7,00%	7,00%	7,00%	7,00%

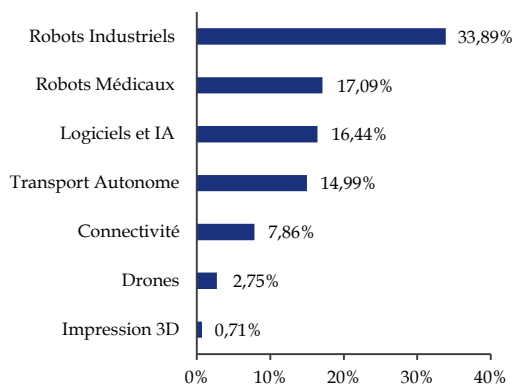
Performance cumulée

	1 mois	YTD	Depuis création*	
TR - I EUR	-5,63%	-24,54%	39,74%	6,07% (ann.)
Indice	0,61%	4,61%	46,77%	7,00% (ann.)

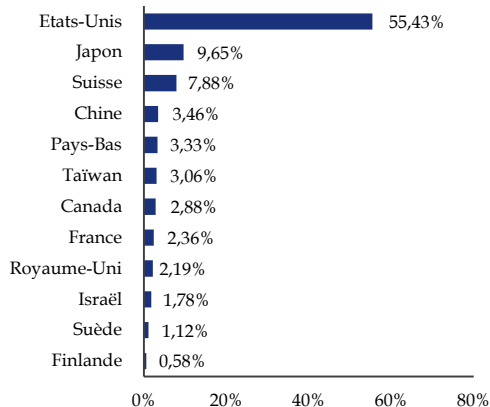
(*) 29/12/2016

Source des données : Trecento AM. Les performances sont nettes de frais et commissions.

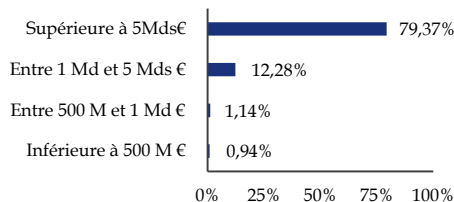
Répartition sectorielle (en % de l'actif)



Répartition géographique (en % de l'actif)



Répartition par capitalisation (en % de l'actif)



Contributions à la performance mensuelle

Positives	
Deere & Co	0,30%
Alteryx Inc	0,18%
Tenable Holdings Inc	0,08%
Négatives	
Nvidia Corp	-0,46%
Asml	-0,45%
Cerence Inc	-0,44%

Principaux mouvements du mois

Achats/Renforcements
Nice Ltd - Spon Adr
Ventes/Allègements
Tokyo Electron Ltd
Ats Automation Tooling System

Composition du portefeuille

Taux d'exposition actions (en % de l'actif net)	93,77%
Taux d'investissement (en % de l'actif net)	93,77%
Trésorerie (en % de l'actif net)	6,23%
Nombre de sociétés	48

Principales positions (en % de l'actif net)

	Pays	Secteur/Stratégie	Poids
Keyence Corp	JP	Robots Industriels	3,64%
Nvidia Corp	US	Transport Autonome	3,56%
Thermo Fisher Scientific Inc	US	Robots Médicaux	3,37%
Amazon.Com Inc	US	Logiciels et IA	3,34%
Asml Holding Nv	NL	Robots Industriels	3,33%
Abb	CH	Robots Industriels	3,25%
Kla-Tencor Corp	US	Robots Industriels	3,19%
Taiwan Semiconductor-Sp Adr	TW	Robots Industriels	3,06%
Roper Technologies Inc	US	Robots Industriels	2,89%
Ats Automation Tooling Sys	CA	Robots Industriels	2,88%
Total			32,51%

Indicateurs de risque - Part I EUR

Volatilité 1 an	23,95%
Volatilité historique	18,61%
Max Drawdown	-33,09%
Ratio de Sharpe	0,21

Valorisation du portefeuille

(Médiane des ratios 12 prochains mois)

PER	21,20x
Croissance BPA	10,70%
Marge nette	13,60%
P/B	3,60x
ROE	14,20%
EV/EBITDA	15,1x
Dette Nette/EBITDA	0,20x
Rendement (Dividendes)	0,10%

Ratios ISR/ESG

	Fonds	Univers Robotique
Emetteurs notés (#)	48	337
Emetteurs notés (%)	100%	93%
Note ESG moyenne (/5)	3,66	3,38

Source des données : Trecento AM, FactSet

Avertissement

Le présent document est fourni à des fins d'information uniquement et ne constitue en aucun cas une offre, sollicitation ou recommandation d'achat ou de vente de parts de fonds / d'unités de fonds ou d'instruments d'investissement quels qu'ils soient, de réalisation de transactions ou de conclusion d'actes juridiques, de quelque nature qu'ils soient. Le FCP n'offre aucune garantie de rendement ou de performance et présente un risque de perte en capital. Avant d'investir, consulter le DICI et le prospectus sur demande à contact@trecento-am.com. Des informations complémentaires sur les limites quantitatives qui s'appliquent à la gestion des risques de l'OPCVM peuvent être obtenues sur demande écrite à Trecento AM, 19 rue de la Paix 75002 Paris ou à contact@trecento-am.com

Gérants

Alice Lhabouz



Sothira Ngauv



Informations clés et caractéristiques

Valeur liquidative (EUR)	1 352,14
Actif net global (M EUR)	4,2
Date de création du fonds / part :	29/12/2016 / 17/01/2017
Devise du fonds / de la part	EUR / EUR
Structure légale du fonds	FCP
Domicile du fonds	France
Type de part	Capitalisation
Indice de référence	Aucun
Classification AMF	Actions internationales
Durée de placement recommandée	5 ans
Classification SFDR	Article 8
Code ISIN	FR0013219482
Code Bloomberg	TREROBR FP

Fonctionnement

Société de gestion	Trecento Asset Management
Fréquence de valorisation	Quotidienne
Cut-off	16h30
Règlement	J+2
Investissement minimum initial	1 part
Valorisateur	Caceis
Dépositaire	Caceis

Frais

Droits d'entrée (maximum)	Néant
Droits de sortie (maximum)	Néant
Frais de gestion annuels	2,5% TTC max.
Commissions de surperformance	15% TTC max. de la performance au-delà de 6%
High water mark	Oui

Profil de risque et de rendement



1	2	3	4	5	6	7
---	---	---	---	---	---	---

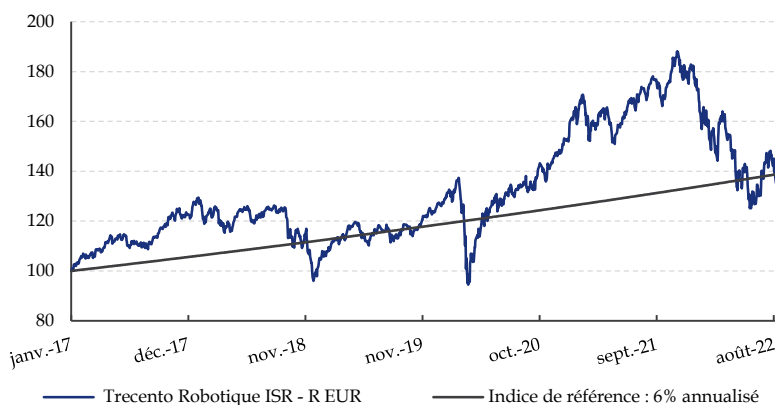
- Le niveau de risque ne préjuge pas du niveau de risque futur
- La catégorie de risque associée à ce fonds n'est pas garantie et pourra évoluer dans le temps
- La catégorie la plus faible ne signifie pas "sans risque"

Objectif de gestion

Trecento Robotique ISR est un OPCVM (UCITS V) qui investit en actions de sociétés internationales exposées au secteur de la robotique (notamment les concepteurs/assembleurs de robots et leurs équipementiers fournisseurs de composants, matériel, matière, traitement de données, logiciels ou autres services) et ce sans référence à un indice. Son objectif est d'offrir une performance annuelle supérieure à 6% nette de frais sur la durée de placement recommandée d'un minimum de cinq ans. Cet objectif de performance est associé à un objectif de gestion extra-financier visant à exclure les sociétés aux pratiques ESG (Environnement, Social, Gouvernance) contestables (via une politique d'exclusion normative et sectorielle) et à sélectionner les sociétés affichant les meilleures pratiques ESG - approche « best-in-class ». Le fonds est ainsi investi selon une démarche socialement responsable qui concilie la recherche de performance avec le développement et l'encouragement de meilleures pratiques environnementales, sociales et de gouvernance par un dialogue avec les entreprises.

Performance cumulée depuis création

(base 100 - nette de frais)



Performances par année calendaire (%)

	2021	2020	2019	2018	2017
TR - I EUR	2,24%	24,80%	22,10%	-16,58%	27,92%
Indice	6,00%	6,00%	6,00%	6,00%	5,68%

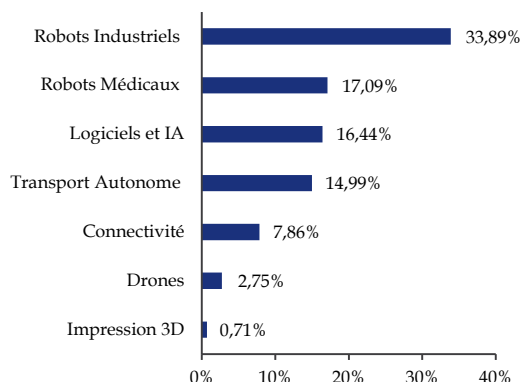
Performance cumulée

	1 mois	YTD	Depuis création*	
TR - I EUR	-5,71%	-25,04%	35,21%	5,51% (ann.)
Indice	0,53%	3,96%	38,74%	6,00% (ann.)

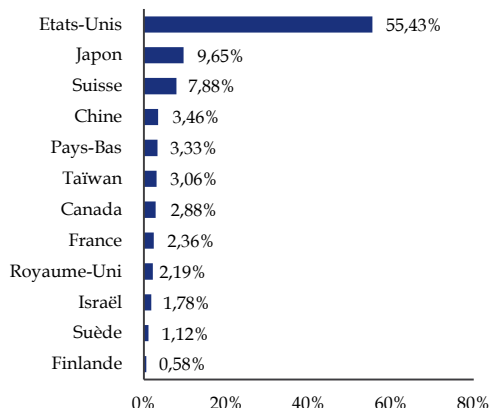
(*) 17/01/2017

Source des données : Trecento AM. Les performances sont nettes de frais et commissions.

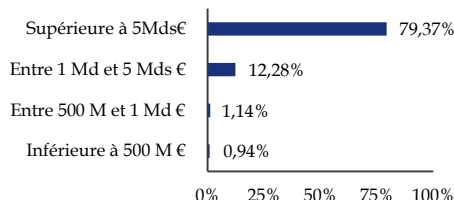
Répartition sectorielle (en % de l'actif)



Répartition géographique (en % de l'actif)



Répartition par capitalisation (en % de l'actif)



Contributions à la performance mensuelle

Positives	
Deere & Co	0,30%
Alteryx Inc	0,18%
Tenable Holdings Inc	0,08%

Négatives	
Nvidia Corp	-0,46%
Asml	-0,45%
Cerence Inc	-0,44%

Principaux mouvements du mois

Achats/Renforcements	
Nice Ltd - Spon Adr	

Ventes/Allègements	
Tokyo Electron Ltd	
Ats Automation Tooling System	

Composition du portefeuille

Taux d'exposition actions (en % de l'actif net)	93,77%
Taux d'investissement (en % de l'actif net)	93,77%
Trésorerie (en % de l'actif net)	6,23%
Nombre de sociétés	48

Principales positions (en % de l'actif net)

	Pays	Secteur/Stratégie	Poids
Keyence Corp	JP	Robots Industriels	3,64%
Nvidia Corp	US	Transport Autonome	3,56%
Thermo Fisher Scientific Inc	US	Robots Médicaux	3,37%
Amazon.Com Inc	US	Logiciels et IA	3,34%
Asml Holding Nv	NL	Robots Industriels	3,33%
Abb	CH	Robots Industriels	3,25%
Kla-Tencor Corp	US	Robots Industriels	3,19%
Taiwan Semiconductor-Sp Adr	TW	Robots Industriels	3,06%
Roper Technologies Inc	US	Robots Industriels	2,89%
Ats Automation Tooling Sys	CA	Robots Industriels	2,88%
Total			32,51%

Indicateurs de risque - Part R EUR

Volatilité 1 an	23,95%
Volatilité historique	18,65%
Max Drawdown	-33,43%
Ratio de Sharpe	0,18

Valorisation du portefeuille

(Médiane des ratios 12 prochains mois)

PER	21,20x
Croissance BPA	10,70%
Marge nette	13,60%
P/B	3,60x
ROE	14,20%
EV/EBITDA	15,1x
Dette Nette/EBITDA	0,20x
Rendement (Dividendes)	0,10%

Ratios ISR/ESG

	Fonds	Univers Robotique
Emetteurs notés (#)	48	337
Emetteurs notés (%)	100%	93%
Note ESG moyenne (/5)	3,66	3,38

Source des données : Trecento AM, FactSet

Avertissement

Le présent document est fourni à des fins d'information uniquement et ne constitue en aucun cas une offre, sollicitation ou recommandation d'achat ou de vente de parts de fonds / d'unités de fonds ou d'instruments d'investissement quels qu'ils soient, de réalisation de transactions ou de conclusion d'actes juridiques, de quelque nature qu'ils soient. Le FCP n'offre aucune garantie de rendement ou de performance et présente un risque de perte en capital. Avant d'investir, consulter le DICI et le prospectus sur demande à contact@trecento-am.com. Des informations complémentaires sur les limites quantitatives qui s'appliquent à la gestion des risques de l'OPCVM peuvent être obtenues sur demande écrite à Trecento AM, 19 rue de la Paix 75002 ou à contact@trecento-am.com

Gérants

Alice Lhabouz



Sothira Ngauv



Informations clés et caractéristiques

Valeur liquidative (USD)	1 009,29
Actif net global (M EUR)	4,2
Date de création du fonds / part :	29/12/2016 / 21/09/2017
Devise du fonds / de la part :	EUR / USD
Structure légale du fonds	FCP
Domicile du fonds	France
Type de part	Capitalisation
Indice de référence	Aucun
Classification AMF	Actions internationales
Durée de placement recommandée	5 ans
Classification SFDR	Article 8
Code ISIN	FR0013282001
Code Bloomberg	TRERUSD FP

Fonctionnement

Société de gestion	Trecento Asset Management
Fréquence de valorisation	Quotidienne
Cut-off	16h30
Règlement	J+2
Investissement minimum initial	1 part
Valorisateur	Caceis
Dépositaire	Caceis

Frais

Droits d'entrée (maximum)	Néant
Droits de sortie (maximum)	Néant
Frais de gestion annuels	2,5% TTC max.
Commissions de surperformance	15% TTC max. de la performance au-delà de 6%
High water mark	Oui

Profil de risque et de rendement



1	2	3	4	5	6	7
---	---	---	---	---	---	---

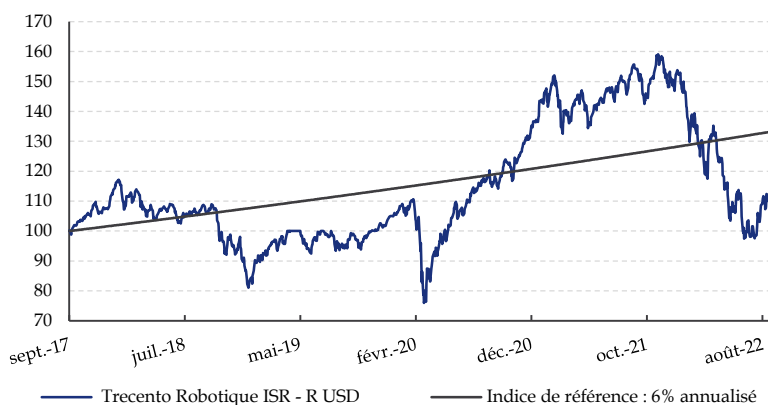
- Le niveau de risque ne préjuge pas du niveau de risque futur
- La catégorie de risque associée à ce fonds n'est pas garantie et pourra évoluer dans le temps
- La catégorie la plus faible ne signifie pas "sans risque"

Objectif de gestion

Trecento Robotique ISR est un OPCVM (UCITS V) qui investit en actions de sociétés internationales exposées au secteur de la robotique (notamment les concepteurs/assembleurs de robots et leurs équipementiers fournisseurs de composants, matériel, matière, traitement de données, logiciels ou autres services) et ce sans référence à un indice. Son objectif est d'offrir une performance annuelle supérieure à 6% nette de frais sur la durée de placement recommandée d'un minimum de cinq ans. Cet objectif de performance est associé à un objectif de gestion extra-financier visant à exclure les sociétés aux pratiques ESG (Environnement, Social, Gouvernance) contestables (via une politique d'exclusion normative et sectorielle) et à sélectionner les sociétés affichant les meilleures pratiques ESG - approche « best-in-class ». Le fonds est ainsi investi selon une démarche socialement responsable qui concilie la recherche de performance avec le développement et l'encouragement de meilleures pratiques environnementales, sociales et de gouvernance par un dialogue avec les entreprises.

Performance cumulée depuis création

(base 100 - nette de frais)



Performances par année calendaire (%)

	2021	2020	2019	2018	2017
TR - R USD	11,12%	30,32%	24,59%	-21,33%	7,28%
Indice	6,00%	6,00%	6,00%	6,00%	1,59%

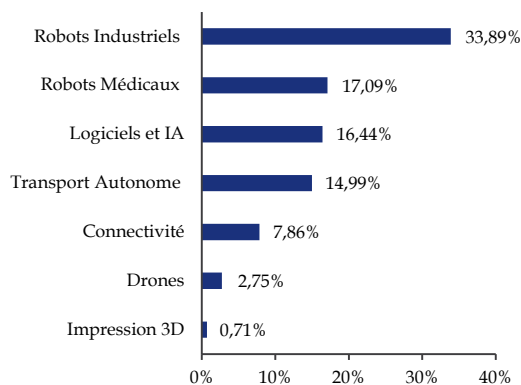
Performance cumulée

	1 mois	YTD	Depuis création*	
TR - R USD	-7,01%	-33,72%	0,93%	0,19% (ann.)
Indice	0,53%	3,96%	33,37%	6,00% (ann.)

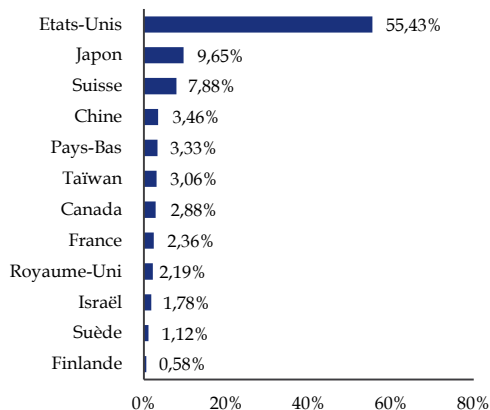
(*) 21/09/2017

Source des données : Trecento AM. Les performances sont nettes de frais et commissions.

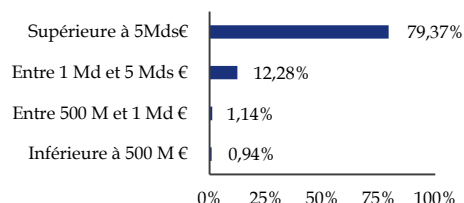
Répartition sectorielle (en % de l'actif)



Répartition géographique (en % de l'actif)



Répartition par capitalisation (en % de l'actif)



Contributions à la performance mensuelle

Positives	
Deere & Co	0,30%
Alteryx Inc	0,18%
Tenable Holdings Inc	0,08%
Négatives	
Nvidia Corp	-0,46%
Asml	-0,45%
Cerence Inc	-0,44%

Principaux mouvements du mois

Achats/Renforcements	
Nice Ltd - Spon Adr	
Ventes/Allègements	
Tokyo Electron Ltd	
Ats Automation Tooling System	

Composition du portefeuille

Taux d'exposition actions (en % de l'actif net)	93,77%
Taux d'investissement (en % de l'actif net)	93,77%
Trésorerie (en % de l'actif net)	6,23%
Nombre de sociétés	48

Principales positions (en % de l'actif net)

	Pays	Secteur/Stratégie	Poids
Keyence Corp	JP	Robots Industriels	3,64%
Nvidia Corp	US	Transport Autonome	3,56%
Thermo Fisher Scientific Inc	US	Robots Médicaux	3,37%
Amazon.Com Inc	US	Logiciels et IA	3,34%
Asml Holding Nv	NL	Robots Industriels	3,33%
Abb	CH	Robots Industriels	3,25%
Kla-Tencor Corp	US	Robots Industriels	3,19%
Taiwan Semiconductor-Sp Adr	TW	Robots Industriels	3,06%
Roper Technologies Inc	US	Robots Industriels	2,89%
Ats Automation Tooling Sys	CA	Robots Industriels	2,88%
Total			32,51%

Indicateurs de risque - Part R USD

Volatilité 1 an	25,30%
Volatilité historique	19,97%
Max Drawdown	-38,72%
Ratio de Sharpe	-0,15

Valorisation du portefeuille

(Médiane des ratios 12 prochains mois)

PER	21,20x
Croissance BPA	10,70%
Marge nette	13,60%
P/B	3,60x
ROE	14,20%
EV/EBITDA	15,1x
Dette Nette/EBITDA	0,20x
Rendement (Dividendes)	0,10%

Ratios ISR/ESG

	Fonds	Univers Robotique
Emetteurs notés (#)	48	337
Emetteurs notés (%)	100%	93%
Note ESG moyenne (/5)	3,66	3,38

Source des données : Trecento AM, FactSet

Avertissement

Le présent document est fourni à des fins d'information uniquement et ne constitue en aucun cas une offre, sollicitation ou recommandation d'achat ou de vente de parts de fonds / d'unités de fonds ou d'instruments d'investissement quels qu'ils soient, de réalisation de transactions ou de conclusion d'actes juridiques, de quelque nature qu'ils soient. Le FCP n'offre aucune garantie de rendement ou de performance et présente un risque de perte en capital. Avant d'investir, consulter le DICI et le prospectus sur demande à contact@trecento-am.com. Des informations complémentaires sur les limites quantitatives qui s'appliquent à la gestion des risques de l'OPCVM peuvent être obtenues sur demande écrite à Trecento AM, 19 rue de la Paix 75002 Paris ou à contact@trecento-am.com