# Ofi Invest ESG Monétaire Court Terme

**Reporting Hebdomadaire - Monétaire**

L'objectif du fonds est de procurer au souscripteur un rendement court terme proche à l'ESTER Capitalisé. La sélection des émetteurs privés est notamment réalisée selon un processus socialement responsable. Le fonds s'adresse tout particulièrement aux investisseurs qui souhaitent une progression régulière de leurs avoirs en alliant souplesse d'utilisation et recherche d'un risque minimum. Le fonds est idéalement un support de gestion de trésorerie court terme.

## Chiffres clés au 24/02/2023

| | |
|---|---|
| **Valeur Liquidative (en euros) :** | 192,59 |
| **Actif net de la Part (en millions d'euros) :** | 132,70 |
| **WAM <60 j** | 6 jours |
| **WAL <120 j** | 100 jours |

## Profil de risque

**Niveau :** **1** 2 3 4 5 6 7

## Caractéristiques du fonds

| | |
|---|---|
| **Code ISIN :** | FR0000975617 |
| **Ticker :** | MACMACC FR Equity |
| **Classification AMF :** | Monétaire à valeur liquidative variable (VNAV) standard |
| **Classification Europerformance :** | Trésorerie court terme |
| **Classification SFDR :** | Article 8 |
| **Indice de référence[1] :** | ESTER Capitalisé |
| **Principaux risques :** | Risque de perte en capital<br>Risque de taux et crédit |
| **Gérant(s) :** | Daniel BERNARDO - Emir HADZIC |
| **Société de gestion :** | OFI INVEST ASSET MANAGEMENT |
| **Forme juridique :** | FCP |
| **Politique de revenus :** | Capitalisation |
| **Devise :** | EUR |
| **Date de création :** | 25/06/2001 |
| **Horizon de placement :** | 3 mois |
| **Valorisation :** | Quotidienne |
| **Limite de souscription :** | J à 11h |
| **Limite de rachat :** | J à 11h |
| **Règlement :** | J |
| **Commission de souscription :** | Néant |
| **Commission de rachat :** | Néant |
| **Frais courants :** | 0,02% |
| **Dépositaire :** | SOCIETE GENERALE PARIS |
| **Valorisateur :** | SOCIETE GENERALE SECURITIES SERVICES |

## Evolution de la performance sur 1 an glissant

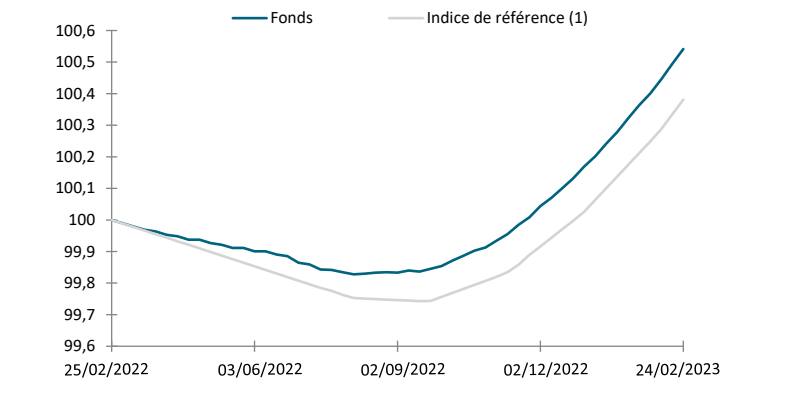


*Source : Europerformance*

## Performance sur la semaine

## Performance sur le mois

## Performance depuis le début de l'année




*Source : Europerformance*

## 10 Principales lignes [3]

| Libellés | Poids |
|---|---|
| NEU_CP ING BANK 27/10/2023 ESTR +0.3 | 3,80% |
| NEU_CP LA BANQUE 28/11/23 ESTR +0.195 | 3,79% |
| ECP ENEL FINAN 28/02/2023 | 3,77% |
| NEU_CP SAVENCIA 28/02/2023 | 3,77% |
| NEU_CP BOUYGUES 03/03/2023 | 3,77% |
| NEU_CP SCHNEIDER 06/03/2023 | 3,77% |
| NEU_CP GECINA 14/03/2023 | 3,77% |
| NEU_CP EDF 25/07/2023 | 3,72% |
| NEU_CP BPCE 01/06/2023 ESTR +0.18 | 3,04% |
| NEU_CP BNP PARIBA 10/11/2023 ESTR +0.22 | 3,04% |
| **TOTAL** | **36,24%** |

*Source : OFI Invest AM*

## Répartitions par notation [2]

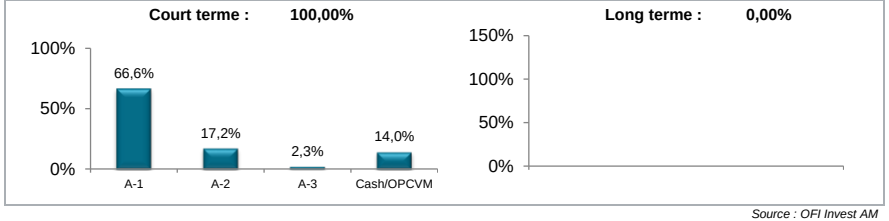


*Source : OFI Invest AM*

## Répartition par maturité

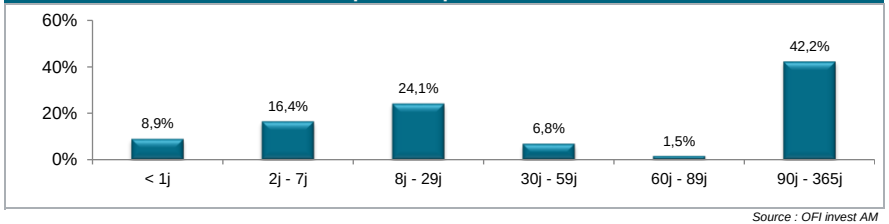


*Source : OFI invest AM*

*(1) Indice de référence : EONIA Capitalisé puis ESTER Capitalisé depuis le 01/01/2021*

*(2) Méthodologie OFI Invest AM, consultable sur demande*

*(3) Hors Trésorerie, hors produits dérivés, hors OPC*

*Document d'information non contractuel. Le présent document ne s'adresse qu'aux porteurs de parts ou actions du présent OPC. Les informations contenues dans ce document ne sauraient avoir une quelconque valeur contractuelle. Seuls le prospectus complet de l'OPC et ses derniers états financiers font foi. Les performances passées ne préjugent en rien des résultats futurs et ne sont pas constantes dans le temps. Les performances présentées incluent l'ensemble des frais hors commission de souscription et rachat. L'investissement dans l'OPC présente des risques liés à la variation de la valeur des parts ou actions de l'OPC dues aux fluctuations du marché, les investissements réalisés pouvant donc varier tant à la hausse qu'à la baisse et les souscripteurs de l'OPC pouvant par conséquent perdre tout ou partie de leur capital initialement investi. Ce document n'a aucun caractère contractuel et ne fournit des informations qu'à titre indicatif. Le souscripteur reconnaît avoir reçu le prospectus communiqué à l'AMF préalablement à son investissement. La société de gestion ne garantit pas que les informations contenues dans ce document sont exactes, complètes et à jour malgré le soin apporté à sa préparation. Aucune responsabilité ne pourra être encourue du fait de pertes subies par les souscripteurs ayant fondé leur décision d'investissement sur ce seul document. Aucune reproduction, partielle ou totale, des informations contenues dans ce document n'est autorisée sans l'accord préalable de son auteur. Pour tout renseignement complémentaire relatif à l'OPC, le souscripteur pourra s'adresser à Ofi Invest Asset Management (22, rue Vernier 75017 Paris).*

CONTACT • Département commercial • 01 40 68 17 17 • service.client@ofi-invest.com

Ofi Invest Asset Management • société de gestion de portefeuille S.A. à Conseil d'Administration au capital de 71 957 490 euros • RCS Paris 384 940 342 • APE 6630 Z • Agrément AMF n° GP 92-12 • FR 51384940342
22, rue Vernier 75017 Paris • France • Tél. : +33 (0)1 40 68 17 17 • www.ofi-invest-am.com