

**Gérants**

Alice Lhabouz

Florent Martini



**Informations clés et caractéristiques**

Valeur liquidative (EUR)	202 839,4
Actif net global (M EUR)	3,66
Date de création	29/12/2016
Devise du fonds / de la part	EUR / EUR
Structure légale du fonds	FCP
Domicile du fonds	France
Type de part	Capitalisation
Indice de référence	Aucun
Classification AMF	Actions internationales
Durée de placement recommandée	5 ans
Classification SFDR	Article 8
Code ISIN	FR0013219490
Code Bloomberg	TREROBI FP

**Fonctionnement**

Société de gestion	Trecento Asset Management
Fréquence de valorisation	Quotidienne
Cut-off	16h30
Règlement	J+2
Investissement minimum initial	1 part
Valorisateur	Caceis
Dépositaire	Caceis

**Frais**

Droits d'entrée (maximum)	Néant
Droits de sortie (maximum)	Néant
Frais de gestion annuels	1,5% TTC max.
Commissions de surperformance	15% TTC max. de la performance au-delà de 7%
High water mark	Oui

**Indicateur de Risque (SRI)**

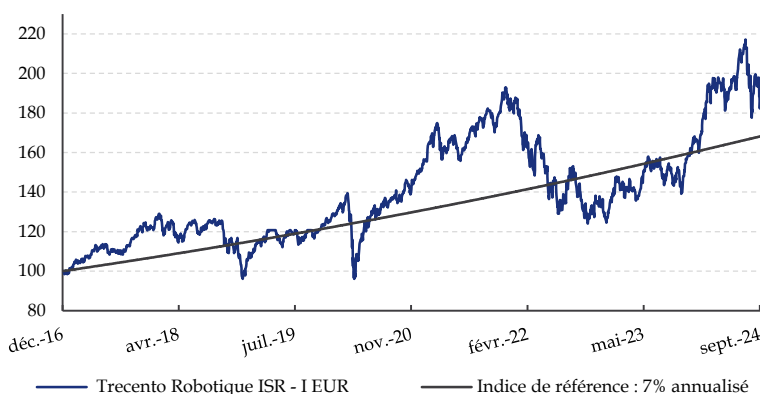


- L'indicateur de risque part de l'hypothèse que vous conserverez cet OPCVM pour une durée supérieure à 5 ans.
- L'indicateur de risque permet d'apprécier le niveau de risque de ce produit par rapport à d'autres. Il indique la probabilité que ce produit enregistre des pertes en cas de mouvements sur les marchés.
- Nous avons classé ce produit dans la classe de risque 4 sur 7, qui est une classe de risque moyenne. Cet indicateur reflète principalement le risque de marché actions et grande capitalisation dans lequel le fonds est investi. La catégorie de risque n'est pas garantie et est susceptible d'évoluer dans le temps.
- Ce fonds ne bénéficie pas de garantie en capital. Cet OPCVM ne prévoyant pas de protection contre les aléas de marché, vous pourriez perdre tout ou partie de votre investissement.

**Objectif de gestion**

Trecento Robotique ISR est un OPCVM (UCITS V) qui investit en actions de sociétés internationales exposées au secteur de la robotique (notamment les concepteurs/assembleurs de robots et leurs équipementiers fournisseurs de composants, matériel, matière, traitement de données, logiciels ou autres services) et ce sans référence à un indice. Son objectif est d'offrir une performance annuelle supérieure à 7% nette de frais sur la durée de placement recommandée d'un minimum de cinq ans. Cet objectif de performance est associé à un objectif de gestion extra-financier visant à exclure les sociétés aux pratiques ESG (Environnement, Social, Gouvernance) contestables (via une politique d'exclusion normative et sectorielle) et à sélectionner les sociétés affichant les meilleures pratiques ESG - approche « best-in-class ». Le fonds est ainsi investi selon une démarche socialement responsable qui concilie la recherche de performance avec le développement et l'encouragement de meilleures pratiques environnementales, sociales et de gouvernance par un dialogue avec les entreprises.

**Performance cumulée depuis création**  
(base 100 - nette de frais)



**Performances par année calendaire (%)**

	1 mois	YTD	2023	2022	2021	2020	2019	2018
<b>TR - I EUR</b>	2,55%	22,02%	31,33%	-31,64%	18,34%	22,32%	28,13%	-17,26%
<b>Indice</b>	0,55%	5,13%	7,00%	7,00%	7,00%	7,00%	7,00%	7,00%
<b>2017</b>		20,67%						
		7,00%						

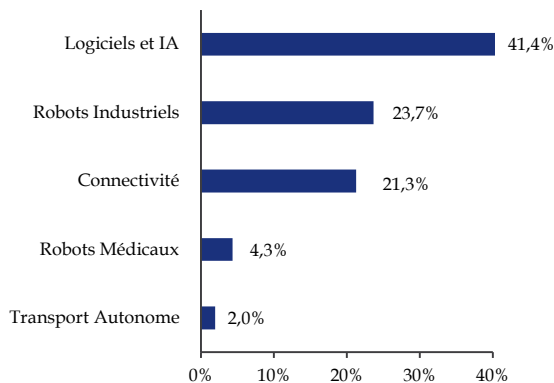
**Performance cumulée**

	Depuis création*	Tracking Error
<b>TR - I EUR</b>	102,84%	9,54% (ann.)
<b>Indice</b>	68,81%	6,98% (ann.)

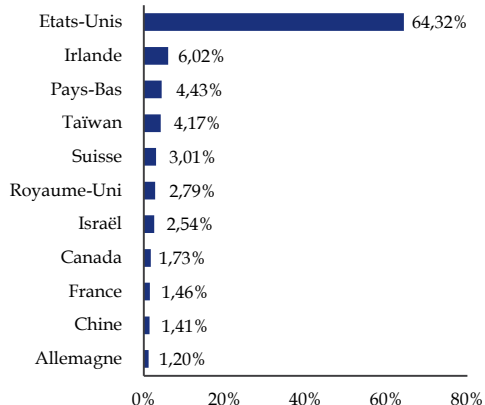
(\*) 29/12/2016

Source des données : Trecento AM. Les performances sont nettes de frais et commissions.

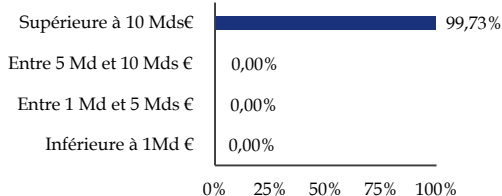
## Répartition sectorielle (en % de l'actif)



## Répartition géographique (en % de l'actif)



## Répartition par capitalisation (en % de l'actif)



## Contributions à la performance mensuelle

Positives	
Palantir Technologies Inc	0,51%
Meta Platforms Inc	0,40%
Alibaba Group Holding Ltd	0,37%
Négatives	
Kla Corp	-0,22%
Asml Holding Nv	-0,21%
Palo Alto Networks Inc	-0,15%

## Principaux mouvements du mois

Achats/Renforcements	
Spotify Technology Sa	
Oracle Corp	
Fair Isaac Corp	
Ventes/Allègements	
Qualcomm Inc	
Palantir Technologies Inc-A	
Pure Storage Inc	

## Composition du portefeuille

Taux d'exposition actions (en % de l'actif net)	98,39%
Taux d'investissement (en % de l'actif net)	98,39%
Trésorerie (en % de l'actif net)	1,61%
Nombre de sociétés	42

## Principales positions (en % de l'actif net)

	Pays	Secteur/Stratégie	Poids
Nvidia Corp	US	Connectivité	4,6%
Arista Networks Inc	US	Connectivité	4,4%
Meta Platforms Inc	US	Logiciels et IA	4,3%
Taiwan Semiconductor-Sp ADR	US	Robots Industriels	4,2%
Microsoft Corp	US	Logiciels et IA	3,9%
Kla Corp	US	Robots Industriels	3,7%
Servicenow Inc	US	Logiciels et IA	3,2%
Broadcom Inc	US	Connectivité	3,2%
Intuitive Surgical Inc	US	Robots Médicaux	3,2%
Alphabet Inc-Cl A	US	Logiciels et IA	3,1%
<b>Total</b>			<b>37,8%</b>

## Indicateurs de risque - Part I EUR

Volatilité 1 an	22,76%
Volatilité historique	19,36%
Max Drawdown	-35,66%
Ratio de Sharpe	0,34

## Valorisation du portefeuille

(Médiane des ratios 12 prochains mois)

PER	33,51x
Croissance BPA	21,09%
Marge nette	25,54%
P/B	9,44x
ROE	27,24%
EV/EBITDA	22,7x
Dette Nette/EBITDA	-0,43x
Rendement (Dividendes)	0,4%

### Avertissement

Le présent document est fourni à des fins d'information uniquement et ne constitue en aucun cas une offre, sollicitation ou recommandation d'achat ou de vente de parts de fonds / d'unités de fonds ou d'instruments d'investissement quels qu'ils soient, de réalisation de transactions ou de conclusion d'actes juridiques, de quelque nature qu'ils soient. Le FCP n'offre aucune garantie de rendement ou de performance et présente un risque de perte en capital. Avant d'investir, consulter le DIC et le prospectus sur demande à [contact@trecento-am.com](mailto:contact@trecento-am.com). Des informations complémentaires sur les limites quantitatives qui s'appliquent à la gestion des risques de l'OPCVM peuvent être obtenues sur demande écrite à Trecento AM, 19 rue de la Paix 75002 Paris ou à [contact@trecento-am.com](mailto:contact@trecento-am.com)

**Gérants**

Alice Lhabouz



Florent Martini



**Informations clés et caractéristiques**

Valeur liquidative (EUR)	1 896,50
Actif net global (M EUR)	3,66
Date de création du fonds / part :	29/12/2016 / 17/01/2017
Devise du fonds / de la part	EUR / EUR
Structure légale du fonds	FCP
Domicile du fonds	France
Type de part	Capitalisation
Indice de référence	Aucun
Classification AMF	Actions internationales
Durée de placement recommandée	5 ans
Classification SFDR	Article 8
Code ISIN	FR0013219482
Code Bloomberg	TREROBR FP

**Fonctionnement**

Société de gestion	Trecento Asset Management
Fréquence de valorisation	Quotidienne
Cut-off	16h30
Règlement	J+2
Investissement minimum initial	1 part
Valorisateur	Caceis
Dépositaire	Caceis

**Frais**

Droits d'entrée (maximum)	Néant
Droits de sortie (maximum)	Néant
Frais de gestion annuels	2,5% TTC max.
Commissions de surperformance	15% TTC max. de la performance au-delà de 6%
High water mark	Oui

**Indicateur de Risque (SRI)**



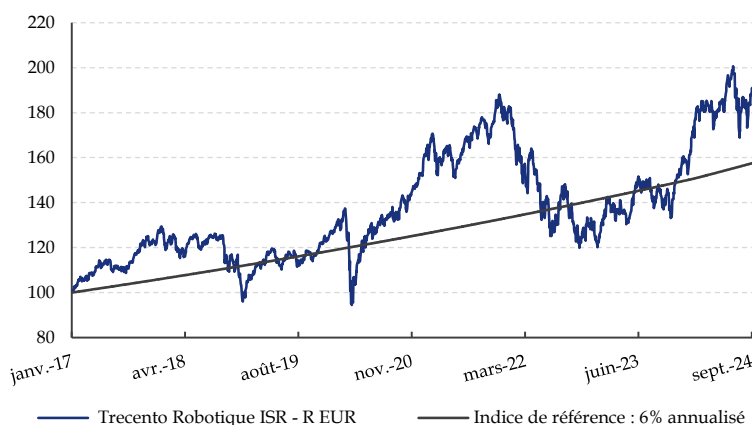
- L'indicateur de risque part de l'hypothèse que vous conserverez cet OPCVM pour une durée supérieure à 5 ans.
- L'indicateur de risque permet d'apprécier le niveau de risque de ce produit par rapport à d'autres. Il indique la probabilité que ce produit enregistre des pertes en cas de mouvements sur les marchés.
- Nous avons classé ce produit dans la classe de risque 4 sur 7, qui est une classe de risque moyenne. Cet indicateur reflète principalement le risque de marché actions et grande capitalisation dans lequel le fonds est investi. La catégorie de risque n'est pas garantie et est susceptible d'évoluer dans le temps.
- Ce fonds ne bénéficie pas de garantie en capital. Cet OPCVM ne prévoyant pas de protection contre les aléas de marché, vous pourriez perdre tout ou partie de votre investissement.

**Objectif de gestion**

Trecento Robotique ISR est un OPCVM (UCITS V) qui investit en actions de sociétés internationales exposées au secteur de la robotique (notamment les concepteurs/assembleurs de robots et leurs équipementiers fournisseurs de composants, matériel, matière, traitement de données, logiciels ou autres services) et ce sans référence à un indice. Son objectif est d'offrir une performance annuelle supérieure à 6% nette de frais sur la durée de placement recommandée d'un minimum de cinq ans. Cet objectif de performance est associé à un objectif de gestion extra-financier visant à exclure les sociétés aux pratiques ESG (Environnement, Social, Gouvernance) contestables (via une politique d'exclusion normative et sectorielle) et à sélectionner les sociétés affichant les meilleures pratiques ESG - approche « best-in-class ». Le fonds est ainsi investi selon une démarche socialement responsable qui concilie la recherche de performance avec le développement et l'encouragement de meilleures pratiques environnementales, sociales et de gouvernance par un dialogue avec les entreprises.

**Performance cumulée depuis création**

(base 100 - nette de frais)



**Performances par année calendaire (%)**

	1 mois	YTD	2023	2022	2021	2020	2019	2018
TR - R EUR	2,19%	19,48%	30,02%	-32,32%	17,92%	21,23%	26,35%	-17,53%
Indice	0,58%	5,15%	6,00%	6,00%	6,00%	6,00%	6,00%	6,00%

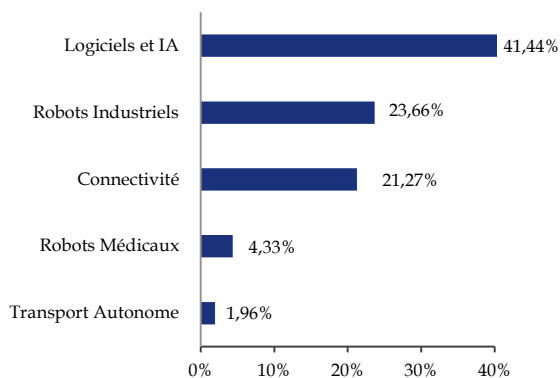
**Performance cumulée**

	Depuis création*	Tracking Error
TR - R EUR	89,65%	8,66% (ann.)
Indice	57,63%	6,08% (ann.)

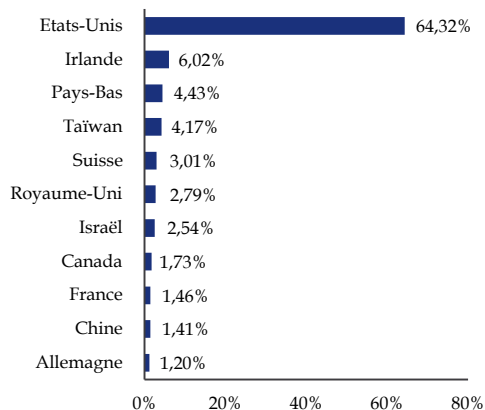
(\*) 17/01/2017

Source des données : Trecento AM. Les performances sont nettes de frais et commissions.

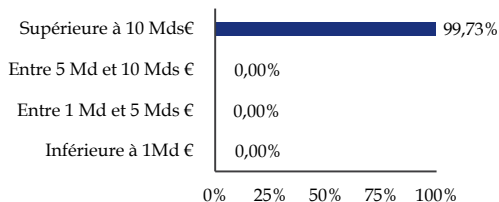
## Répartition sectorielle (en % de l'actif)



## Répartition géographique (en % de l'actif)



## Répartition par capitalisation (en % de l'actif)



## Contributions à la performance mensuelle

Positives	
Palantir Technologies Inc	0,51%
Meta Platforms Inc	0,40%
Alibaba Group Holding Ltd	0,37%
Négatives	
Kla Corp	-0,22%
Asml Holding Nv	-0,21%
Palo Alto Networks Inc	-0,15%

## Principaux mouvements du mois

Achats/Renforcements	
Spotify Technology Sa	
Oracle Corp	
Fair Isaac Corp	
Ventes/Allègements	
Qualcomm Inc	
Palantir Technologies Inc-A	
Pure Storage Inc	

## Composition du portefeuille

Taux d'exposition actions (en % de l'actif net)	98,39%
Taux d'investissement (en % de l'actif net)	98,39%
Trésorerie (en % de l'actif net)	1,61%
Nombre de sociétés	42

## Principales positions (en % de l'actif net)

	Pays	Secteur/Stratégie	Poids
Nvidia Corp	US	Connectivité	4,6%
Arista Networks Inc	US	Connectivité	4,4%
Meta Platforms Inc	US	Logiciels et IA	4,3%
Taiwan Semiconductor-Sp Adr	US	Robots Industriels	4,2%
Microsoft Corp	US	Logiciels et IA	3,9%
Kla Corp	US	Robots Industriels	3,7%
ServiceNow Inc	US	Logiciels et IA	3,2%
Broadcom Inc	US	Connectivité	3,2%
Intuitive Surgical Inc	US	Robots Médicaux	3,2%
Alphabet Inc-Cl A	US	Logiciels et IA	3,1%
<b>Total</b>			<b>37,8%</b>

## Indicateurs de risque - Part R EUR

Volatilité 1 an	19,98%
Volatilité historique	18,99%
Max Drawdown	-36,20%
Ratio de Sharpe	0,30

## Valorisation du portefeuille

(Médiane des ratios 12 prochains mois)

PER	33,51x
Croissance BPA	21,09%
Marge nette	25,54%
P/B	9,44x
ROE	27,24%
EV/EBITDA	22,7x
Dette Nette/EBITDA	-0,43x
Rendement (Dividendes)	0,4%

### Avertissement

Le présent document est fourni à des fins d'information uniquement et ne constitue en aucun cas une offre, sollicitation ou recommandation d'achat ou de vente de parts de fonds / d'unités de fonds ou d'instruments d'investissement quels qu'ils soient, de réalisation de transactions ou de conclusion d'actes juridiques, de quelque nature qu'ils soient. Le FCP n'offre aucune garantie de rendement ou de performance et présente un risque de perte en capital. Avant d'investir, consulter le DIC et le prospectus sur demande à [contact@trecento-am.com](mailto:contact@trecento-am.com). Des informations complémentaires sur les limites quantitatives qui s'appliquent à la gestion des risques de l'OPCVM peuvent être obtenues sur demande écrite à Trecento AM, 19 rue de la Paix 75002 ou à [contact@trecento-am.com](mailto:contact@trecento-am.com)

## Trecento Robotique ISR - Part R USD

### Gérants

Alice Lhabouz



Florent Martini



### Informations clés et caractéristiques

Valeur liquidative (USD)	1 592,75
Actif net global (M EUR)	3,66
Date de création du fonds / part :	29/12/2016 / 21/09/2017
Devise du fonds / de la part :	EUR / USD
Structure légale du fonds	FCP
Domicile du fonds	France
Type de part	Capitalisation
Indice de référence	Aucun
Classification AMF	Actions internationales
Durée de placement recommandée	5 ans
Classification SFDR	Article 8
Code ISIN	FR0013282001
Code Bloomberg	TRERUSD FP


### Fonctionnement

Société de gestion	Trecento Asset Management
Fréquence de valorisation	Quotidienne
Cut-off	16h30
Règlement	J+2
Investissement minimum initial	1 part
Valorisateur	Caceis
Dépositaire	Caceis

### Frais

Droits d'entrée (maximum)	Néant
Droits de sortie (maximum)	Néant
Frais de gestion annuels	2,5% TTC max.
Commissions de surperformance	15% TTC max. de la performance au-delà de 6%
High water mark	Oui

### Indicateur de Risque (SRI)

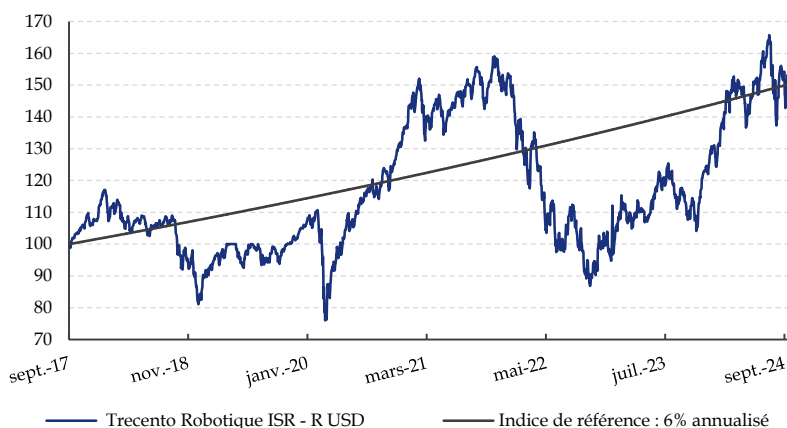


- L'indicateur de risque part de l'hypothèse que vous conservez cet OPCVM pour une durée supérieure à 5 ans.
- L'indicateur de risque permet d'apprécier le niveau de risque de ce produit par rapport à d'autres. Il indique la probabilité que ce produit enregistre des pertes en cas de mouvements sur les marchés.
- Nous avons classé ce produit dans la classe de risque 4 sur 7, qui est une classe de risque moyenne. Cet indicateur reflète principalement le risque de marché actions et grande capitalisation dans lequel le fonds est investi. La catégorie de risque n'est pas garantie et est susceptible d'évoluer dans le temps.
- Ce fonds ne bénéficie pas de garantie en capital. Cet OPCVM ne prévoyant pas de protection contre les aléas de marché, vous pourriez perdre tout ou partie de votre investissement.

### Objectif de gestion

Trecento Robotique ISR est un OPCVM (UCITS V) qui investit en actions de sociétés internationales exposées au secteur de la robotique (notamment les concepteurs/assembleurs de robots et leurs équipementiers fournisseurs de composants, matériel, matière, traitement de données, logiciels ou autres services) et ce sans référence à un indice. Son objectif est d'offrir une performance annuelle supérieure à 6% nette de frais sur la durée de placement recommandée d'un minimum de cinq ans. Cet objectif de performance est associé à un objectif de gestion extra-financier visant à exclure les sociétés aux pratiques ESG (Environnement, Social, Gouvernance) contestables (via une politique d'exclusion normative et sectorielle) et à sélectionner les sociétés affichant les meilleures pratiques ESG - approche « best-in-class ». Le fonds est ainsi investi selon une démarche socialement responsable qui concilie la recherche de performance avec le développement et l'encouragement de meilleures pratiques environnementales, sociales et de gouvernance par un dialogue avec les entreprises.

### Performance cumulée depuis création (base 100 - nette de frais)



### Performances par année calendaire (%)

	1 mois	YTD	2023	2022	2021	2020	2019	2018
TR - R USD	3,31%	22,36%	34,59%	-36,49%	11,12%	30,32%	24,59%	-21,33%
Indice	0,49%	4,49%	6,00%	6,00%	6,00%	6,00%	6,00%	6,00%
<b>2017</b>		7,28%	1,59%					

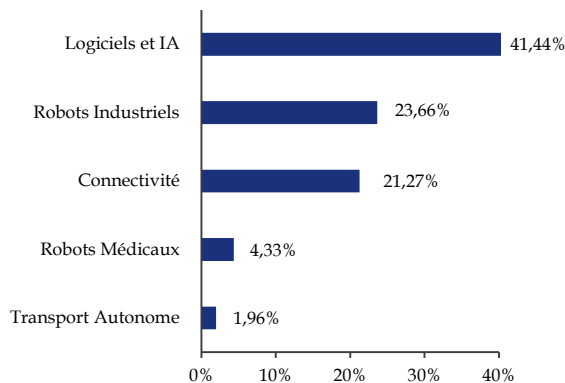
### Performance cumulée

	Depuis création*	Tracking Error
TR - R USD	59,28%	6,85% (ann.)
Indice	50,59%	6,00% (ann.)

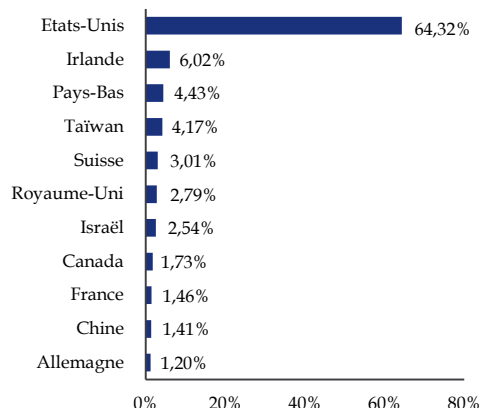
(\*) 21/09/2017

Source des données : Trecento AM. Les performances sont nettes de frais et commissions.

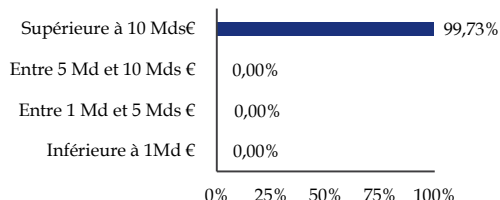
## Répartition sectorielle (en % de l'actif)



## Répartition géographique (en % de l'actif)



## Répartition par capitalisation (en % de l'actif)



## Contributions à la performance mensuelle

### Positives

Palantir Technologies Inc	0,51%
Meta Platforms Inc	0,40%
Alibaba Group Holding Ltd	0,37%

### Négatives

Kla Corp	-0,22%
Asml Holding Nv	-0,21%
Palo Alto Networks Inc	-0,15%

## Principaux mouvements du mois

### Achats/Renforcements

Spotify Technology Sa  
Oracle Corp  
Fair Isaac Corp

### Ventes/Allègements

Qualcomm Inc  
Palantir Technologies Inc-A  
Pure Storage Inc

## Composition du portefeuille

Taux d'exposition actions (en % de l'actif net)	98,39%
Taux d'investissement (en % de l'actif net)	98,39%
Trésorerie (en % de l'actif net)	1,61%
Nombre de sociétés	42

## Principales positions (en % de l'actif net)

	Pays	Secteur/Stratégie	Poids
Nvidia Corp	US	Connectivité	4,6%
Arista Networks Inc	US	Connectivité	4,4%
Meta Platforms Inc	US	Logiciels et IA	4,3%
Taiwan Semiconductor-Sp Adr	US	Robots Industriels	4,2%
Microsoft Corp	US	Logiciels et IA	3,9%
Kla Corp	US	Robots Industriels	3,7%
Servicenow Inc	US	Logiciels et IA	3,2%
Broadcom Inc	US	Connectivité	3,2%
Intuitive Surgical Inc	US	Robots Médicaux	3,2%
Alphabet Inc-Cl A	US	Logiciels et IA	3,1%
<b>Total</b>			<b>37,8%</b>

## Indicateurs de risque - Part R USD

Volatilité 1 an	22,44%
Volatilité historique	20,67%
Max Drawdown	-45,43%
Ratio de Sharpe	0,15

## Valorisation du portefeuille

(Médiane des ratios 12 prochains mois)

PER	33,51x
Croissance BPA	21,09%
Marge nette	25,54%
P/B	9,44x
ROE	27,24%
EV/EBITDA	22,7x
Dette Nette/EBITDA	-0,43x
Rendement (Dividendes)	0,4%

### Avertissement

Le présent document est fourni à des fins d'information uniquement et ne constitue en aucun cas une offre, sollicitation ou recommandation d'achat ou de vente de parts de fonds / d'unités de fonds ou d'instruments d'investissement quels qu'ils soient, de réalisation de transactions ou de conclusion d'actes juridiques, de quelque nature qu'ils soient. Le FCP n'offre aucune garantie de rendement ou de performance et présente un risque de perte en capital. Avant d'investir, consulter le DIC et le prospectus sur demande à [contact@trecento-am.com](mailto:contact@trecento-am.com). Des informations complémentaires sur les limites quantitatives qui s'appliquent à la gestion des risques de l'OPCVM peuvent être obtenues sur demande écrite à Trecento AM, 19 rue de la Paix 75002 Paris ou à [contact@trecento-am.com](mailto:contact@trecento-am.com)